



# pCon.basket Online 2.16

## Nieuwe functionaliteiten

# pCon.basket Online 2.16 – Nieuwe functionaliteiten

## Inhoud

1	Calculatie .....	3
1.1	Ondersteuning voor verschillende calculatieschema's .....	3
1.2	Conditie voor afronden van nettowaarde (totaal) en nettowaarde per artikel .....	5
1.3	Kopcalculatie voor Inkoop prijs .....	5
2	Workflow .....	6
2.1	Info-log voor artikel update .....	6
2.2	Verbeterd Office 365-dialoogvenster voor gedeelde bibliotheken .....	7
2.3	Ondersteuning van hyperlinks in projectteksten .....	7
3	Formulier .....	8
3.1	Nieuw sjabloon: 'Offerte (Matrix)' .....	8
3.2	Diversen .....	9
3.2.1	Aangepaste behandeling van set-artikelen in de 'Platte lijst'-weergave .....	9
3.2.2	De categorie 'Prijzen' hernoemen naar 'Artikelcalculatie' .....	10
4	Diversen .....	11
4.1	OEX: OBX opnemen voor vrije artikelen .....	11
4.2	Markeren van sub-artikelen in set-artikelen .....	11
4.3	Office 365: Voorgedefinieerde bestandsnaam .....	12

# 1 Calculatie

## 1.1 Ondersteuning voor verschillende calculatieschema's



Afbeelding 1: Melding voor importeren calculatie

Voor de pCon.basket PRO for Integration klanten die het écht noodzakelijk achten om met een maatwerkcalculatieschema te werken, is dit realiseerbaar tegen meerkosten. Met de voorjaars-release introduceren we verbeterde ondersteuning voor het omgaan met verschillende calculatieschema's binnen een project. pCon.basket Online kan nu detecteren welk calculatieschema het laatst is gebruikt om het project te calculeren.

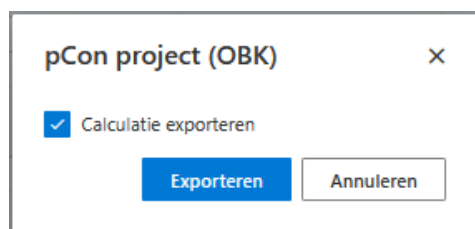
Wanneer een project wordt geopend met een ander actief calculatieschema, krijgt u een melding. U wordt gevraagd om te beslissen of de calculatieresultaten van het vorige calculatieschema moeten worden geïmporteerd in het momenteel actieve calculatieschema. Deze functie zorgt ervoor dat belangrijke gecalculeerde data niet verloren gaat tijdens het werken met verschillende calculatieschema's, bijvoorbeeld bij het uitwisselen van projecten tussen instanties met verschillende calculatieschema's.

Description	Amount	Quantity	Value
<b>Inkoop</b>			
Prijs	587.39 EUR	1	587.39 EUR
Brutowaarde	587.39 EUR		587.39 EUR
% korting / toeslag	50.00 %		293.70 EUR
Absolute korting / toeslag	0.00 EUR		0.00 EUR
Inkoopprijs	293.69 EUR		293.69 EUR
<b>Verkoop</b>			
Basisprijs	587.39 EUR	1	587.39 EUR
Verkoopprijs	587.39 EUR		587.39 EUR
Prijsaanpassing (waarde)			
Prijswijziging	0.00 EUR		0.00 EUR
Prijswijziging	0.00 EUR		0.00 EUR
Brutoprijs	0.00 EUR		0.00 EUR
Brutowaarde voor prijsaanpassing %	587.39 EUR		587.39 EUR
Prijsaanpassing (procent +/-)			
Prijswijziging	0.00 %		0.00 EUR
Prijswijziging	0.00 %		0.00 EUR
Brutowaarde	587.39 EUR		587.39 EUR
Factuurkorting	0.00 %		0.00 EUR
Samenwerkingskorting	5.00 %		29.37 EUR
Netto korting	0.00 %		0.00 EUR
Kortingsbedrag	-29.37 EUR		-29.37 EUR
Subtotaal nettowaarde	558.02 EUR		558.02 EUR
Toeslag 1	10.00 %		55.80 EUR
Toeslag 2	0.00 %		0.00 EUR
Toeslag 3	0.00 %		0.00 EUR
Toeslag 1 waarde	0.00 EUR		0.00 EUR
Toeslag 2 waarde	0.00 EUR		0.00 EUR
Toeslag 3 waarde	0.00 EUR		0.00 EUR
Positie netto	613.82 EUR		613.82 EUR

Afbeelding 2: Oude calculatieschema (maatwerk)

Omschrijving	Bedrag	Waarde
<b>Purchase</b>		
Base Price		587,39 EUR
Purchase Price		587,39 EUR
Price (Gross)		0,00 EUR
Percent markup		0,00 EUR
Gross Value		587,39 EUR
Percent discount		0,00 EUR
Absolute discount		-293,70 EUR
Purchase Price	●	293,69 EUR
Purchase Price	●	293,69 EUR
<b>Sale</b>		
Base Price		587,39 EUR
Sales Price		587,39 EUR
Sales Price (adjusted)		0,00 EUR
Percent markup		0,00 EUR
Upcharge		0,00 EUR
Gross Value		587,39 EUR
Percent discount 1		0,00 EUR
Percent discount 2		0,00 EUR
Absolute discount 1		26,43 EUR
Absolute discount 2		0,00 EUR
Discount Amount		26,43 EUR
Net Value for Item	●	613,82 EUR
<b>Header discounts and upcharges</b>		
Percent discount 1	● 0,00 %	● 0,00 EUR
Percent discount 2	● 0,00 %	● 0,00 EUR
Absolute discount 1	● 0,00 EUR	● 0,00 EUR
Absolute discount 2	● 0,00 EUR	● 0,00 EUR
Net Value	●	613,82 EUR

Afbeelding 3: Nieuwe calculatieschema (generiek)

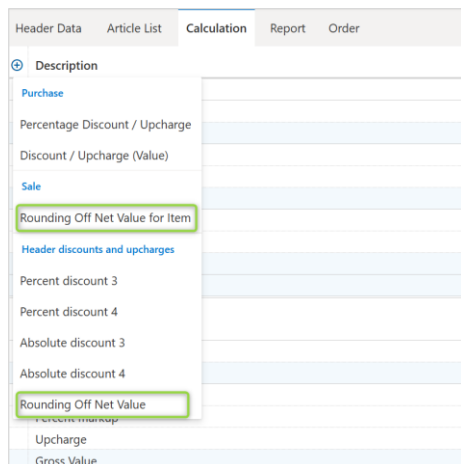


Afbeelding 4: Dialoogvenster 'OBK Export'

Gebruikers kunnen desgewenst een OBK-bestand exporteren zonder de calculatie op te slaan.

**Editie(s): Pro / Integration**

## 1.2 Conditie voor afronden van nettowaarde (totaal) en nettowaarde per artikel



De artikelcalculatie is verrijkt met twee extra condities. Deze nieuwe condities kunnen handmatig worden toegevoegd in de kopcalculatie. Ze bieden u de mogelijkheid om een specifieke afrondingsregel te definiëren die van toepassing is op de *Nettowaarde per artikel* of op de *Nettowaarde (totaal)*. De afrondingsregels worden consistent toegepast op alle toegevoegde artikelen.

Afbeelding 5: Nieuwe afrondingscondities

Editie(s): Pro / CE / Integration

## 1.3 Kopcalculatie voor Inkoopprijs

Met deze verbetering in de Calculatie, introduceren we de mogelijkheid om projectspecifieke condities (procentueel en absoluut) voor inkoopkosten vast te stellen. Deze aanpassingen hebben een directe invloed op de uiteindelijke projectmarge.

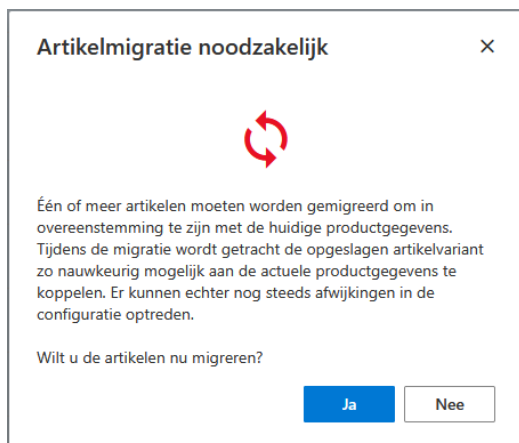
Beschreibung	Typ	Betrag	Menge	Wert
<b>Purchase</b>				
Base Price	BPR01	545,38 EUR	1	545,38 EUR
Purchase Price		545,38 EUR		545,38 EUR
Price (Gross)	PG01	0,00 EUR		0,00 EUR
Percent markup	PDIP100	0,00 %		0,00 EUR
Gross Value		545,38 EUR		545,38 EUR
Percent discount	PDIP00	0,00 %		0,00 EUR
Absolute discount	PDIA00	0,00 EUR		0,00 EUR
Purchase Price		545,38 EUR		545,38 EUR
<b>Header discounts and upcharges</b>				
Commission (%)	PHDIP00	0,00 %		0,00 EUR
Commission	PHDIA00	0,00 EUR		0,00 EUR
Total Cost		545,38 EUR		545,38 EUR

Afbeelding 6: Kopcalculatie voor Inkoopprijs

Editie(s): Pro / CE / Integration



## 2 Workflow

### 2.1 Info-log voor artikel update



Afbeelding 7: Dialoogvenster 'Update status'

Update-Report  
01-04-2026

	Before	After
		
	DUO 2P H-PT 160X80 HI	DUO 2P H-PT 160X80 HI
Prijzen excl. BTW	EUR 4.897,00	EUR 5.032,00
Artikelnummer	0160BLNSQ-0123	0160BLNSQ-0123
Lange tekst	Balance Square 2-persoons duo werkplek met bladen 160 x 80 cm 65-90 cm hoogte-instelbaar, met H-poten	Balance Square 2-persoons duo werkplek met bladen 160 x 80 cm 65-90 cm hoogte-instelbaar, met H-poten
Variant tekst	Naar binnen geplaatste poten: Nee Poot naar buiten geplaatst: Nee Kabelgoot centraal: Duo kabelgoot 160 Delooset t.b.v. duo-goot: Nee Electrificatie set: M2-Middelhogegoot + ctd 4x230V, kab. 4 mtr (standaard) Verschuifbaar blad: Nee Lakkleur poten: Lichtgrijs (RAL 7035) <small>© EasternGraphics Benelux - 1998-2026</small>	Naar binnen geplaatste poten: Nee Poot naar buiten geplaatst: Nee Kabelgoot centraal: Duo kabelgoot 160 Delooset t.b.v. duo-goot: Nee Electrificatie set: M2-Middelhogegoot + ctd 4x230V, kab. 4 mtr (standaard) Verschuifbaar blad: Nee Lakkleur poten: Lichtgrijs (RAL 7035) <small>© EasternGraphics Benelux - 1998-2026</small>

Afbeelding 8: Artikel update - vergelijkingsrapport

In de nieuwe versie is het proces voor het bijwerken van artikelen verbeterd om meer transparantie te bieden in de hele update workflow. Nadat het bijwerken van het artikel (inclusief de migratie) is voltooid, wordt er een overzicht weergegeven. Dit overzicht bevat informatie over:

- hoeveel artikelen zijn bijgewerkt;
- of de prijzen voor één of meer artikelen zijn gewijzigd en;
- of er tijdens de migratie aanpassingen aan varianten hebben plaatsgevonden.

Als u op de knop 'Update rapport weergeven' klikt, wordt er een vergelijkingsrapport (pagina) gegenereerd en in een nieuw tabblad geopend.

Dit overzicht toont de artikelen vóór en na de update, waarbij alle wijzigingen duidelijk zijn gemarkeerd zodat u ze gemakkelijk kunt vergelijken:

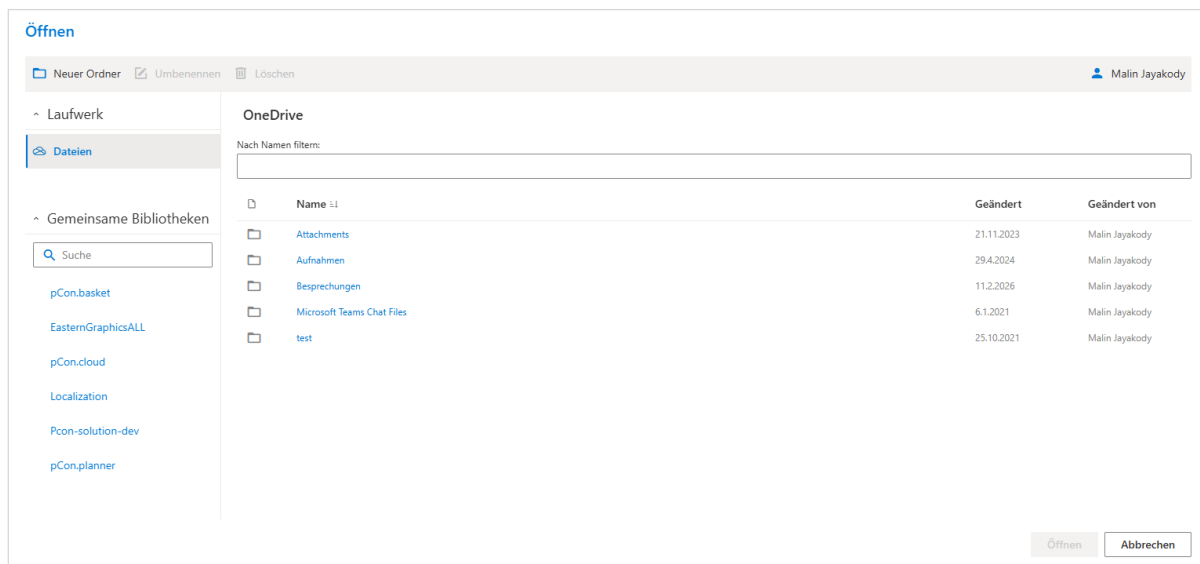
- Groen gemarkeerd → toegevoegd
- Rood gemarkeerd → verwijderd

Editie(s): Pro / CE / Integration

## 2.2 Verbeterd Office 365-dialoogvenster voor gedeelde bibliotheken

Het dialoogvenster en de workflow voor het openen van een Office 365-mappenstructuur zijn bijgewerkt. Om prestatieredenen worden niet alle gedeelde sites geladen bij het openen van de directory. In plaats daarvan worden de vijf meest gevolgde sites en de vijf meest recent gewijzigde sites weergegeven.

Er is een zoekfunctie beschikbaar om andere sites te vinden. Dit verbetert de gebruiksvriendelijkheid en de prestaties, met name voor gebruikers in grote organisaties die toegang hebben tot veel gedeelde sites.

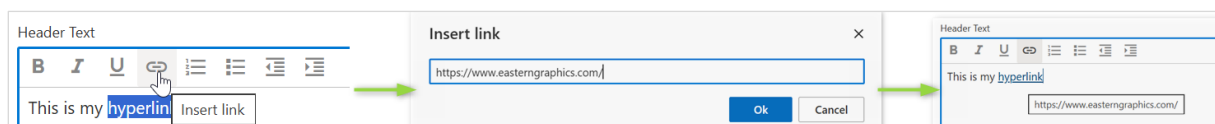


Afbeelding 9: Office365 dialoogvenster

**Editie(s): Pro / CE**

## 2.3 Ondersteuning van hyperlinks in projectteksten

Met deze functie kunt u hyperlinks toevoegen en beheren in de kop- en voetteksten. U kunt een tekstgedeelte selecteren en met de knop 'Link' een hyperlink toevoegen of een bestaande hyperlink bewerken.



Afbeelding 10: Proces voor toevoegen hyperlinks

Wanneer het formulier wordt gegenereerd, worden alle geconfigureerde hyperlinks in de uiteindelijke PDF weergegeven als klikbare links.

**Editie(s): Pro / CE / Integration**

## 3 Formulier

### 3.1 Nieuw sjabloon: 'Offerte (Matrix)'

Er is nu een extra formuliersjabloon beschikbaar: 'Offerte (Matrix)'.










Dit sjabloon bundelt identieke artikelen binnen een project in de weergave 'Samengevat-compact' en geeft ze weer in een gestructureerd matrixformaat. De matrix toont zowel de hoeveelheden als het aantal keren dat elk artikel per map voorkomt. Een breed scala aan configuratieopties maakt een flexibele aanpassing van de matrix-lay-out mogelijk.

- Artikelgerelateerde opties: teksten, afbeeldingen, prijzen
- Matrixgerelateerde opties: boomstructuur, tekstomloop, eenmalige rij

pCon.basket PRO





Kopgegevens Artikellijst Calculatie Formulier


B2B-catalogus Map Gebruikerartikel Set-artikel Tekst

	#	Afbeeld...	Omschrijving	VK in EUR	Aantal	TP in EUR
1 Floor 1	1		Floor 1			84.540,47
1.1 Room 1.1	1.1		Room 1.1			6.321,01
1.1.1 Tyde 2	1.1.1		Tyde 2 Vitra   Tyde 2	5.132,77	1	5.132,77
1.1.1.1 TYD2 sta-zit-...	1.1.1.1		TYD2 sta-zit-cluster 160 x 80 (VS) 85800801   Vitra   Tyde 2	4.223,53	1	4.223,53
1.1.1.1.1 TYD Enk...	1.1.1.1.1		TYD Enkelvoudig standaard scherm B1600 VS 85358501   Vitra   Tyde 2	454,62	1	454,62
1.1.1.1.2 TYD Enk...	1.1.1.1.2		TYD Enkelvoudig standaard scherm B1600 VS 85358501   Vitra   Tyde 2	454,62	1	454,62
1.1.2 ACX Light (deels g...	1.1.2		ACX Light (deels gemonteerd) 43300101   Vitra   ACX	594,12	2	1.188,24
1.2 Room 1.2	1.2		Room 1.2			6.321,01
1.2.1 Tyde 2	1.2.1		Tyde 2 Vitra   Tyde 2	5.132,77	1	5.132,77
1.2.1.1 TYD2 sta-zit-...	1.2.1.1		TYD2 sta-zit-cluster 160 x 80 (VS) 85800801   Vitra   Tyde 2	4.223,53	1	4.223,53
1.2.1.1.1 TYD Enk...	1.2.1.1.1		TYD Enkelvoudig standaard scherm B1600 VS 85358501   Vitra   Tyde 2	454,62	1	454,62
1.2.1.1.2 TYD Enk...	1.2.1.1.2		TYD Enkelvoudig standaard scherm B1600 VS 85358501   Vitra   Tyde 2	454,62	1	454,62

Afbeelding 11: Voorbeeldweergave 'Offerte (Matrix)' (1)



		Project																		
		Floor 1							Floor 2											
		Room 1.1	Room 1.2	Room 1.3	Room 1.4	Room 1.5	Room 1.6	Room 1.7	Meeting Point 100	Room 2.1	Room 2.2	Room 2.3	Room 2.4	Room 2.5	Room 2.6	Room 2.7	Meeting Point 200	Totaal aant.	SP in EUR	TP in EUR
Fabrikant / Serie / Artikel	Afbeelding																			
VI   Vitra																				169.080,94
A   Citterio																				21.294,20
AC5 Meet									10									10	1.064,71	10.647,10
AC5 Meet																	10	10	1.064,71	10.647,10
AX   ACX																				23.764,80
ACX Light (deels gemonteerd)		2	2	2	2	4	4	4		2	2	2	2	4	4	4		40	594,12	23.764,80
MM   MedaMorph																				21.366,54
MedaMorph									1								1	2	10.683,27	21.366,54

		Project																			
		Floor 1									Floor 2										
		Room 1.1	Room 1.2	Room 1.3	Room 1.4	Room 1.5	Room 1.6	Room 1.7	Meeting Point 100	Room 2.1	Room 2.2	Room 2.3	Room 2.4	Room 2.5	Room 2.6	Room 2.7	Meeting Point 200	Totaal aant.	SP in EUR	TP in EUR	
Fabrikant / Serie / Artikel	Afbeelding																				
TY   Tyde 2																				102.655,40	
Tyde 2		1	1	1	1	2	2	2		1	1	1	1	2	2	2		20	5.132,77	102.655,40	
Totaal		3	3	3	3	6	6	6	11	3	3	3	3	6	6	6	11	82		169.080,94	
		41												41							
												82									

Afbeelding 12: Voorbeeldweergave 'Offerte (Matrix)' (2)

Editie(s): Pro / Integration

### 3.2 Diversen

### 3.2.1 Aangepaste behandeling van set-artikelen in de 'Platte lijst'-weergave

De weergave van set-artikelen in de *Platte lijst*-weergave is aangepast. Set-artikelen worden nu automatisch opgesplitst in deze weergave. De set zelf wordt verwijderd en de hoeveelheden en calculaties worden overgezet naar de onderliggende (sub-)artikelen. Hierdoor worden in de weergave alleen de uiteindelijke artikelen getoond, zonder structuurelementen.

Bovendien zijn alle formulieropties met betrekking tot set-artikelen uit deze weergave verwijderd.

**Opmerking:** De Excel-export (op basis van de 'Platte lijst'-weergave) kent dezelfde behandeling als het formulier.

### 3.2.2 De categorie 'Prijzen' hernoemen naar 'Artikelcalculatie'

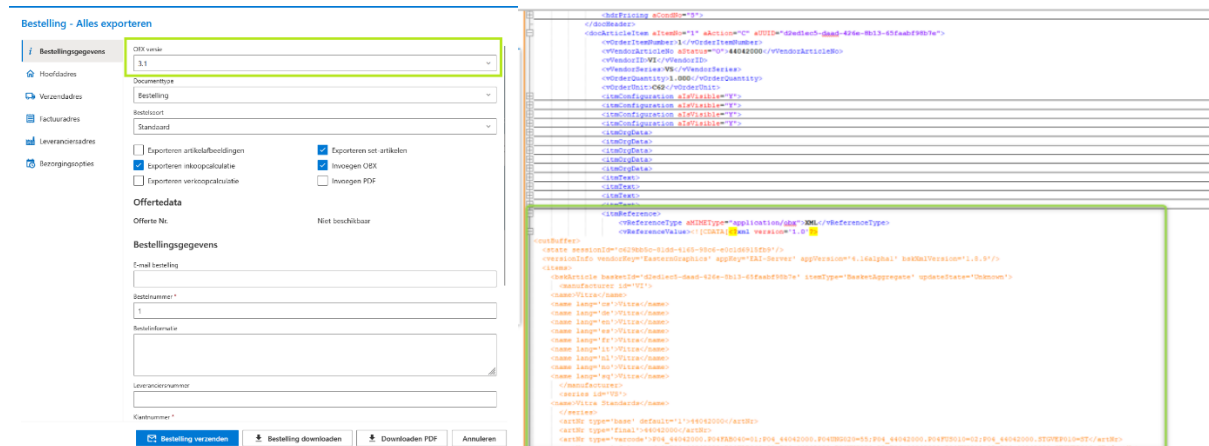
In eerdere versies van pCon.basket Online waren de formulieropties met betrekking tot artikel- en kopcalculaties onderverdeeld in verschillende categorieën. Om de consistentie binnen de applicatie te waarborgen, is de categorie '*Prijzen*' nu hernoemd naar '*Artikelcalculatie*'.

**Editie(s): Pro / Integration**

## 4 Diversen

### 4.1 OEX: OBX opnemen voor vrije artikelen

In versie 2.16 is de OEX-exportfunctie uitgebreid om de ondersteuning voor vrije artikelen in positieomschrijvingen te verbeteren.



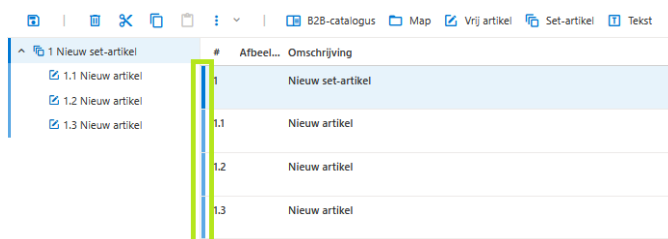
Afbeelding 13: OBX van vrij artikel in OEX-export

Wanneer tijdens het exportproces de optie 'Invoegen OBX' wordt geselecteerd, zorgt het systeem er nu voor dat er ook een extra OBX-element wordt gegenereerd voor vrije artikelen die in de positieomschrijving zijn opgenomen.

**Opmerking:** Dit is alleen van toepassing indien je in het exportproces OEX-versie 3.1 selecteert.

Editie(s): Pro / Integration

### 4.2 Markeren van sub-artikelen in set-artikelen



Afbeelding 14: Gemarkeerde sub-artikelen in set-artikel

Deze functionaliteit zorgt ervoor dat sub-artikelen die bij set-artikelen horen, beter zichtbaar zijn in de artikellijst.

Om de relatie tussen een set-artikel en de onderliggende sub-artikelen duidelijk aan te geven, worden deze sub-artikelen nu visueel gemarkeerd in de artikellijst.

Dit gedrag sluit aan bij de bestaande weergave van kind-artikelen in samengestelde artikelen. Wanneer een set-artikel wordt geselecteerd, worden alle onderliggende sub-artikelen automatisch gemarkeerd.

Editie(s): Pro / Integration

### 4.3 Office 365: Voorgedefinieerde bestandsnaam

Vanaf versie 2.16 ondersteunt de functie '*Opslaan in Office 365 (SharePoint/OneDrive)*' nu voorgedefinieerde bestandsnamen, net zoals bij het opslaan van bestanden op de lokale computer.

**Editie(s): Pro / CE**

**© 2026 EasternGraphics Benelux B.V. Alle rechten voorbehouden**

De in deze documentatie gebruikte namen kunnen handelsmerken of coöperatieve handelsmerken van de eigenaar zijn en dienen als zodanig te worden beschouwd. Alle rechten zijn voorbehouden door EasternGraphics Benelux B.V. Het geheel of gedeeltelijk aanpassen, vertalen of reproduceren van deze documentatie zonder schriftelijke goedkeuring van de copyrighthouder, is niet toegestaan. Verspreiden van deze documentatie of een deel van deze documentatie op papier (bijv. als boek) of digitaal voor commerciële doeleinden zonder schriftelijke goedkeuring van de copyrighthouder is niet toegestaan.

EasternGraphics Benelux B.V. is niet verantwoordelijk voor de juistheid of volledigheid van de inhoud, voor zover gebreken hierin niet door grove nalatigheid of opzettelijk zijn veroorzaakt. Deze documentatie of delen ervan mogen op ieder gewenst moment, zonder aankondiging worden aangepast.

Alle namen en omschrijvingen opgenomen in dit document kunnen het handelsmerk zijn van de betrokken auteursrechthebbende en zijn daardoor wettelijk beschermd. Het feit dat dergelijke handelsmerken voorkomen in dit document geeft niemand het recht om aan te nemen dat deze bedoeld zijn voor vrij gebruik.