

# Het back-up protocol van pCon.planner (2019-06-13)

Product type: pCon.planner 8.1 update 2

## Inhoud

1	Het back-up protocol van pCon.planner.....	1
1.1	Automatisch opslaan van een reservekopie .....	1
1.2	Maak handmatig een reservekopie.....	2
1.3	Gebruik een algemene folder voor back-ups.....	2

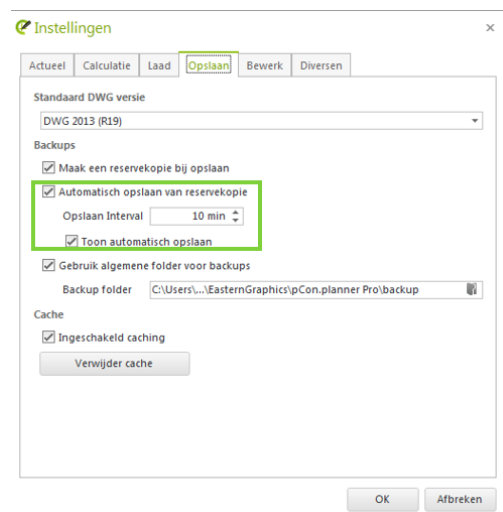
## 1 Het back-up protocol van pCon.planner

Hieronder vindt u een beschrijving van de back-up strategie van pCon.planner. De hieronder beschreven methodes kunnen u helpen om bestandsverlies te voorkomen.

### 1.1 Automatisch opslaan van een reservekopie

Het schrijven van de back-up (reservekopie) vindt plaats op een instelbaar tijdsinterval. Dit is mogelijk uitgeschakeld. Een tijdsinterval is een effectieve interval tussen het wijzigen van de tekening en de eerste keer dat wordt geprobeerd om een back-up te maken. De back-up zal worden opgeslagen in dezelfde map als het oorspronkelijke bestand. Het back-up-bestand heeft dezelfde extensie (\*.dwg) en de bestandsnaam zal eindigen met een (~). Dit bestand kan worden gebruikt om de tekening te herstellen in het geval van een foutmelding of een crash van het programma.

Om gebruikersactiviteiten niet te verstoren, wordt een back-up alleen geschreven als er geen hulpprogramma's worden uitgevoerd of als er een modaal dialogvenster openstaat.

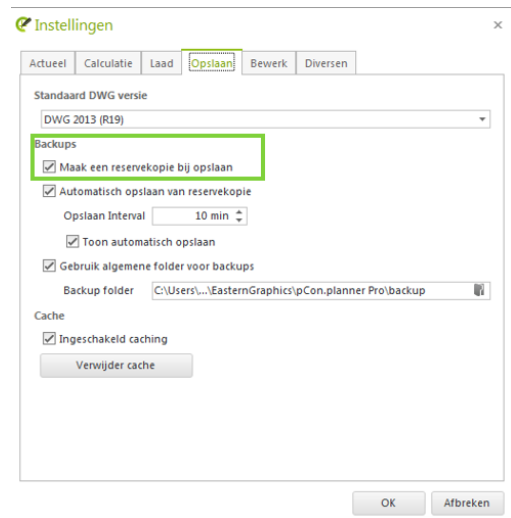


Modaal dialogvenster: een dialogvenster waarin de gebruiker eerst enige actie moet ondernemen voordat kan worden overgeschakeld naar een ander dialogvenster. b.v bij foutmeldingen of errors

Het maken van de back-up werkt alleen als de tekening al is verbonden met een bestandsnaam. De tekening moet dus al geopend zijn of al eerder opgeslagen zijn. Een nieuwe back-up wordt eerst naar een tijdelijke bestandsnaam geschreven (extensie “.temp”). Het back-up bestand wordt alleen vervangen als het schrijven van het tijdelijke bestand is gelukt.

## 1.2 Maak handmatig een reservekopie

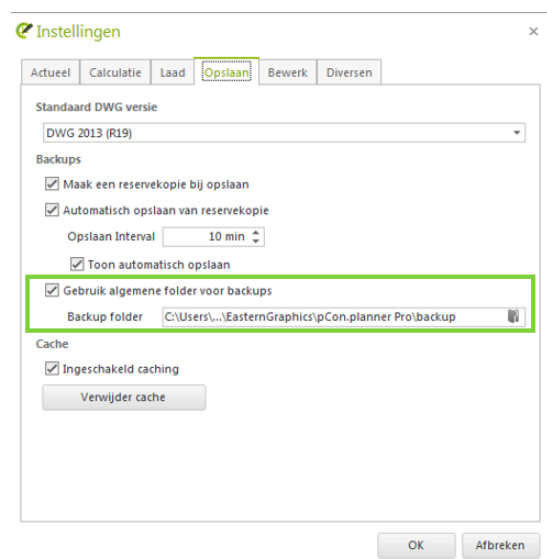
Bij het handmatig opslaan van een tekening wordt het back-up bestand vervangen door het bestand dat is geopend en dat nu opgeslagen wordt. Daarna wordt het huidige bestand herschreven. Het uitschakelen van deze functie wordt sterk afgeraden. Na het opslaan zal de betrouwbaarheid van het geschreven bestand gecontroleerd worden, zelfs als er geen fout was. In het geval van het detecteren van een beschadigde tekening zal een bericht verschijnen dat de gebruiker naar het back-up bestand leidt (houd er rekening mee dat deze integriteitscontrole beperkt is).



**Let op:** Op het moment dat u een handmatige kopie maakt, vervangt deze altijd de automatische back-up (die veilig is aangemaakt)! Controleer daarom eerst of er een minder recente back-up is, voordat u een tekening handmatig opslaat.

## 1.3 Gebruik een algemene folder voor back-ups

Schakel *Gebruik algemene folder voor backups* in om de reservekopieën in een aparte map te bewaren. Bijvoorbeeld wanneer u bestanden op de server wilt bewaren adviseren wij u het back-up bestand ook lokaal op te slaan. Op deze manier hebt u altijd een back-up mochten er problemen zijn met de verbinding naar de server.



### **Alle rechten voorbehouden**

© 2019 EasternGraphics Benelux B.V. | Meerenakkerweg 1a | 5652 AR Eindhoven | NEDERLAND

De in deze documentatie gebruikte namen kunnen handelsmerken of coöperatieve handelsmerken van de eigenaar zijn, en dienen als zodanig te worden beschouwd. Alle rechten zijn voorbehouden door EasternGraphics Benelux B.V. Het geheel of gedeeltelijk aanpassen, vertalen of reproduceren van deze documentatie zonder schriftelijke goedkeuring van de copyrighthouder, is niet toegestaan. Verspreiden van deze documentatie of een deel van deze documentatie op papier (bijv. als boek) of digitaal voor commerciële doeleinden zonder schriftelijke goedkeuring van de copyrighthouder is niet toegestaan.

EasternGraphics Benelux B.V. is niet verantwoordelijk voor de juistheid of volledigheid van de inhoud, voor zover gebreken hierin niet door grove nalatigheid of opzettelijk zijn veroorzaakt. Deze documentatie of delen ervan mogen op ieder gewenst moment, zonder aankondiging worden aangepast.

Alle namen en omschrijvingen opgenomen in dit document kunnen het handelsmerk zijn van de betrokken auteursrechthebbende en zijn daardoor wettelijk beschermd. Het feit dat dergelijke handelsmerken voorkomen in dit document geeft niemand het recht om aan te nemen dat deze bedoeld zijn voor vrij gebruik.